

花火文字


スパークラーグラフィティ

#SparklerGraffiti #スパークラーグラフィティ

をやってみよう

skubota.jp/chivas.JP

スパークラーグラフィティって？




- 手持ち花火（スパークラー）を振り回した残像を写真で撮る遊び！
 - スパークラー：すすき花火（玩具煙火）
 - グラフィティ：らくがき



LOVE




やり方1 「定位置描き」



- ある一定の秒数を決めて、みんなの花火を振り回すだけ
- 秒数：2秒、3秒
- 掛け声：「1, 2, 3…」
- 同じ軌跡を繰り返す






「定位置描き」のコツ

- カメラに向かって描くとき
 - カメラからみて文字になるように逆に描く
 - 自分が動かないように、手だけ動かすと顔が写る:D






やり方2「一文字描き」

- ある一定の秒数を決めて、一文字描きをする
- 秒数：5秒、8秒
- 掛け声：「5, 4, 3, 2, 1」
- 描き終わったら、スタート位置に戻り「スタート！」の掛け声でもう一回


「一文字描き」のコツ



- カメラに背を向けて描くとき
 - 普通に文字を書く
 - 身体で花火が隠れないようにする



どんな文字を描く？




- 日付(2015 11 21)
- 名前(yahoo)

- LOVE PIECE スキ! Marry me



どんな絵を描く？

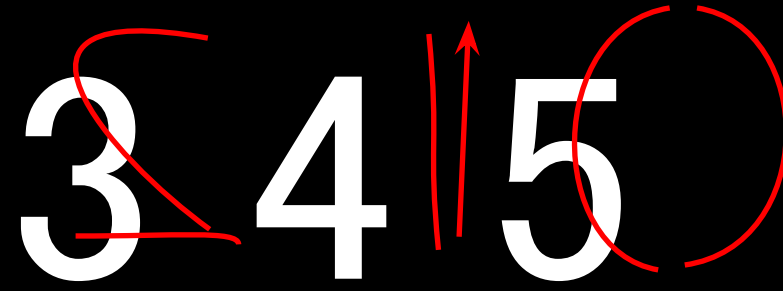


- 記号 (♡ ☆ ✌)



振り方をイメージしよう

0 1 2 3 4 5



6 7 8 9 ♡ ☆

♂ ♀ 🌸

振り方をイメージしよう

A B C D E F G

H I J K L M N

O P Q R S T U

V W X Y Z

振り方をイメージしよう

a b c d e f g


h i j k l m n

o p q r s t u


v w x y z

スパークラーの種類


- ロングゴールドスパーク40/60
 - 一番のおすすめ
- 極太MAXスパーク
 - 30秒
 - 黄・青・白・赤・緑の5色でナイアガラ花火のよう
- 超極太カラースパーク
 - 40秒
 - 赤・緑・青・黄の4色
- 10カラーパーフェクトスパーク
 - 75秒
 - 炎はすべてオレンジ色
- 10変色ススキ
 - 100秒
 - 緑・黄・紫・赤・オレンジなど色とりどりの炎



先端の紙はちぎって点火



とにかくやってみよう！



大事なものは「笑顔」



撮った写真は
#SparklerGraffiti #スパークラーグラフィティ